


Kralenplankenpakket



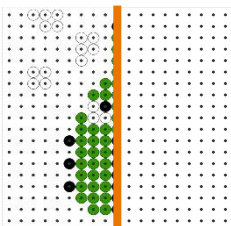
Het Kabouterboek

Leuk dat je het kralenplankenpakket gedownload hebt! Dit pakket bevat drie verschillende opdrachten voor de kralenplank bij *Het Kabouterboek* van Loes Riphagen.

Tip! Kies bij de afdrukinstellingen voor 'ware grootte'. Zo past elk voorbeeld precies onder een transparante kralenplank.


Kralenplankvoorbeelden

De klassieke kralenplankvoorbeelden. De kinderen leggen het voorbeeld na.



Spiegelen

De kinderen leggen de linkerkant na volgens het voorbeeld. Ze spiegelen deze kant, zodat de rechterkant tevoorschijn komt. De lijn in het voorbeeld is de spiegellijn. Geef de kinderen eventueel een spiegel als hulpmiddel.



Kraak de code! - coderen

De kinderen pakken het blad met de code en een lege, vierkante kralenplank. Ze kijken naar de getallen en kleuren in de bovenste rij en leggen de kralen op de kralenplank (ook in de bovenste rij). Een wit vakje betekent: geen kraal, laat dit aantal pinnen leeg. Een gekleurd vakje betekent: leg dit aantal gekleurde kralen naast elkaar op de pinnen.

Bijvoorbeeld:

4	2	7	2	4
---	---	---	---	---

Deze rij betekent: laat vier pinnen (of spijkers) leeg, leg dan twee blauwe kralen, laat zeven pinnen leeg, leg weer twee blauwe kralen en laat vier pinnen leeg. Deze rij is klaar. Op deze manier werken de kinderen alle rijen af.



Veel plezier!

Juf Anke

- www.jufankenl.nl -




Kralenplankvoorbeeld Het Kabouterboek



© Loes Hiphagen

Kik

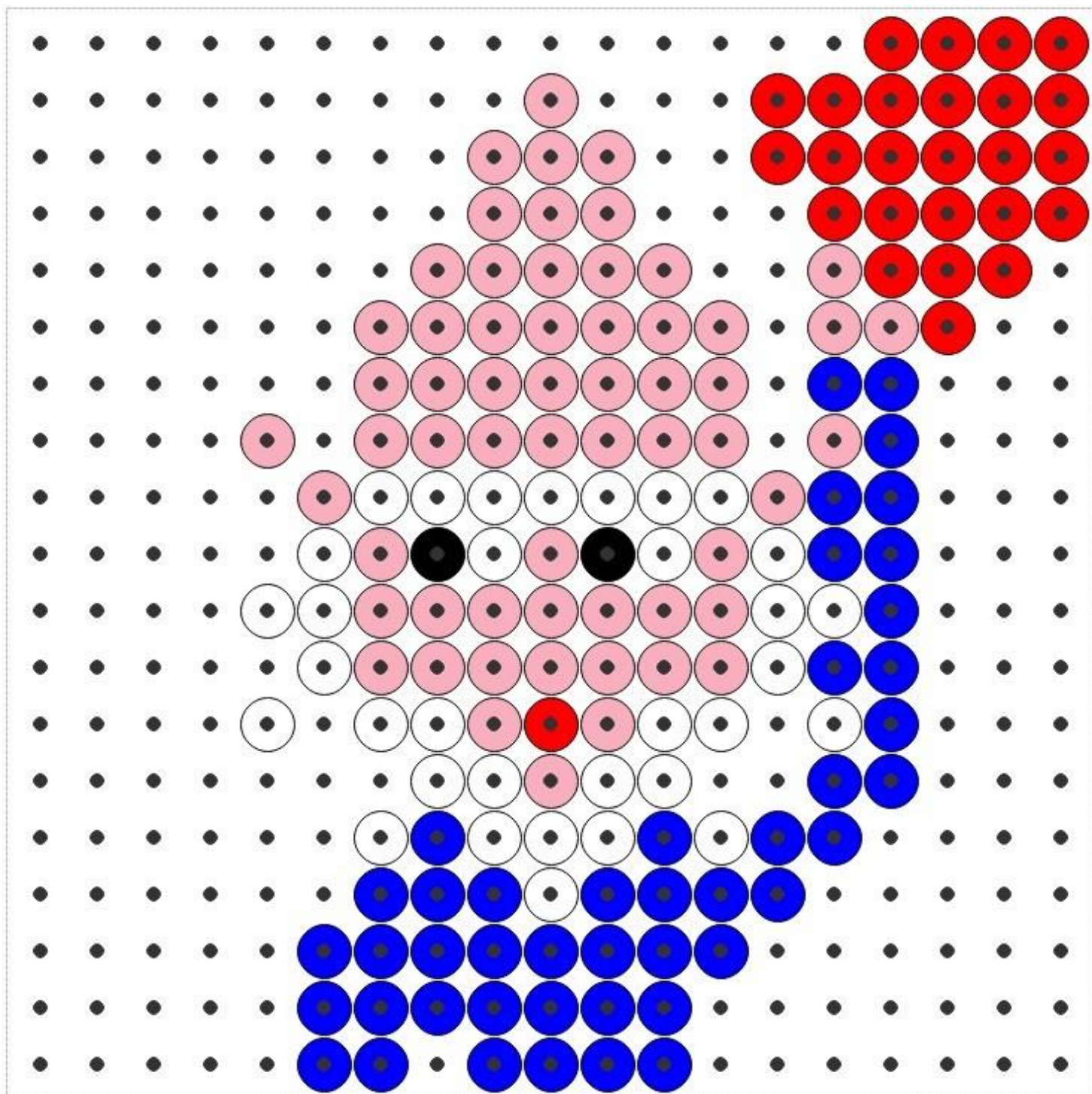


Kralenplankvoorbeeld Het Kabouterboek



© Loes Hiphagen

Opo




Kralenplankvoorbeeld Het Kabouterboek



© Loeke Hiphagen


Prip





© Loeke Hiphagen

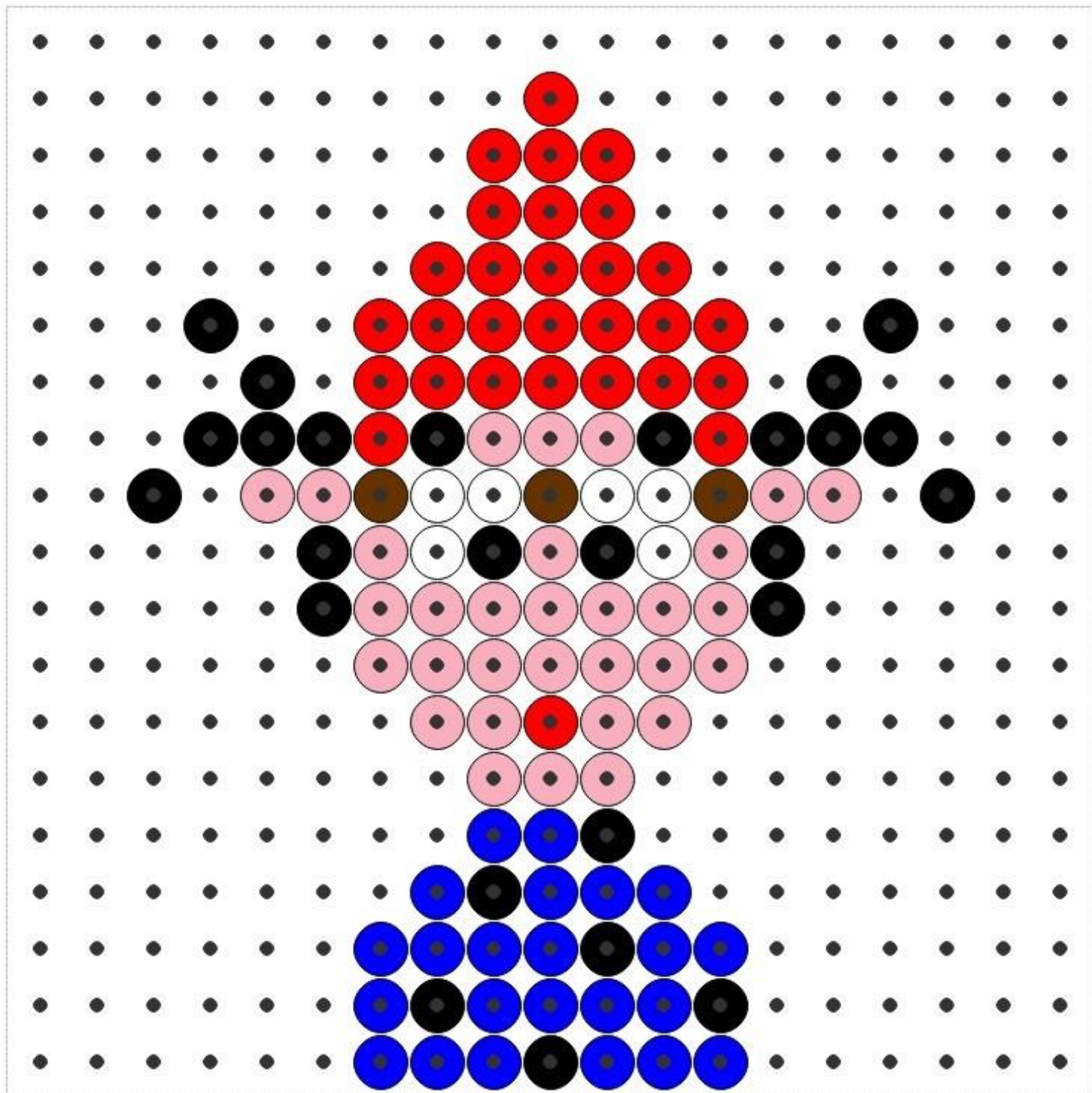
Popo





© Loes Hiphagen

Flats




Kralenplankvoorbeeld Het Kabouterboek



© Loe Hiphagen

Momo




Kralenplankvoorbeeld Het Kabouterboek



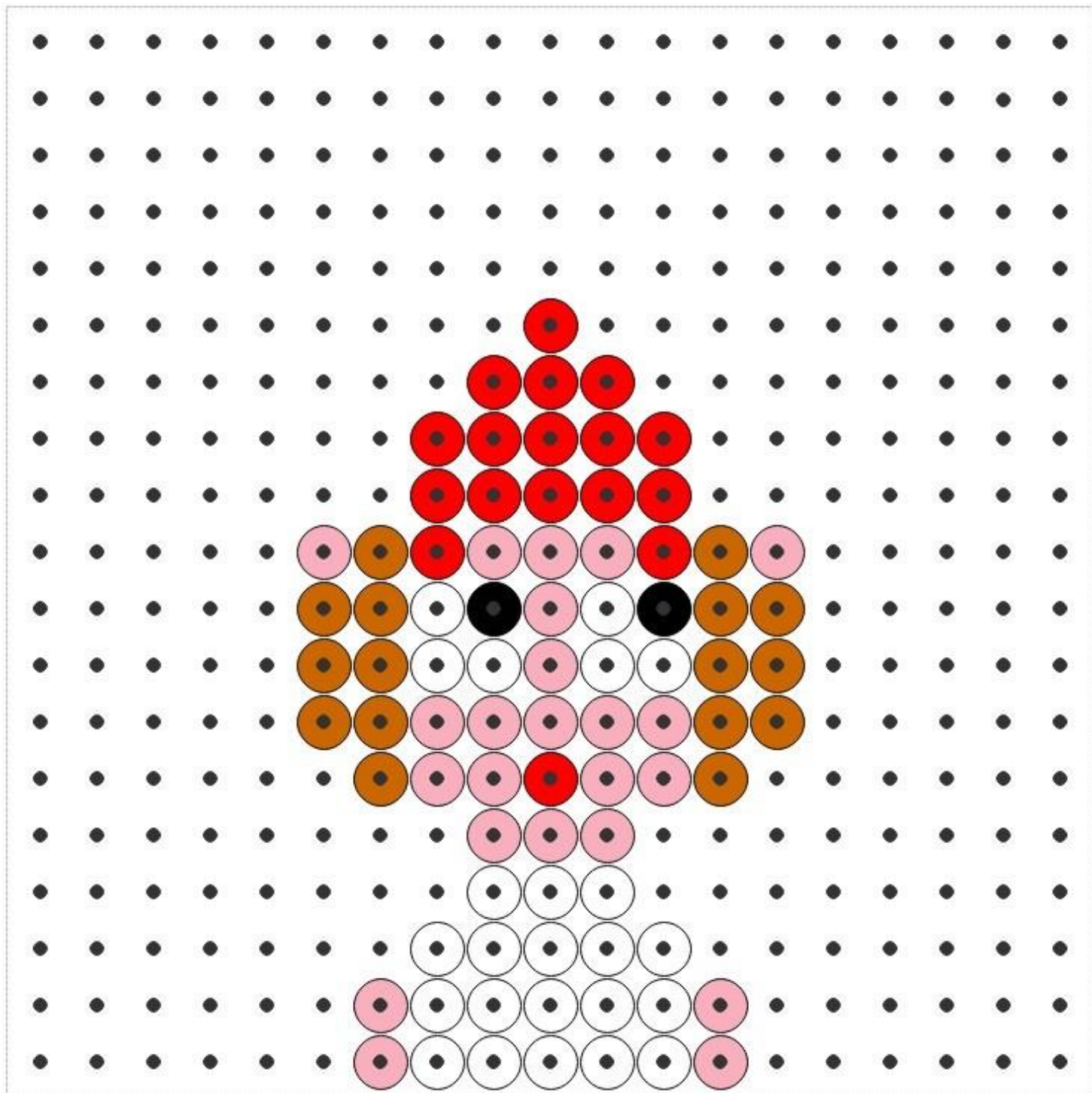
© Loes Hiphagen

Omo






Blub






de paperclip






het huisbeest





© Loes Hiphagen

de kever





het huisbeest

Kraak de code! coderen



wie is dit?

* Lichtgrijs betekent: leg een witte kraal

19																			
9	1	9																	
8	3	8																	
8	3	8																	
7	5	7																	
4	1	1	7	1	1	4													
5	1	7	1	5															
4	1	1	7	1	1	4													
3	2	2	2	1	2	2	2	3											
4	2	1	1	1	1	1	1	1	2	4									
3	3	7	3	3															
5	1	7	1	5															
4	1	1	1	2	1	2	1	1	1	4									
3	1	1	1	2	3	2	1	1	1	3									
7	5	7																	
6	7	6																	
5	9	5																	
5	9	5																	
5	9	5																	

