

Treinwagons

- patronen ontdekken en voortzetten -

Welke wagons zijn vandaag aan de locomotief gekoppeld? De kinderen bekijken de kleuren van de wagons en ontdekken het patroon. Ze zetten dit voort en koppelen de juiste kleur wagon aan.


Er zijn twee soorten opdrachtkaarten:

- * Kaarten met een zwarte rand: de kinderen kijken naar het patroon en koppelen de wagon aan die op de plaats van de stip hoort. Ze leggen een teldopje in de juiste kleur op de stip.
- * Kaarten met een blauw/groene rand: de kinderen kijken naar het patroon en zetten het voort. Ze kunnen oneindig doorgaan, maar natuurlijk stopt het patroon als de teldopjes van een kleur op zijn.


De kaarten met de zwarte en blauw/groene rand zijn hetzelfde qua patronen en kleuren van de wagons. Je kunt zelf kiezen welke kaarten je aan wilt bieden. Print deze kaarten, knip ze uit en lamineer ze.

Veel plezier! - Juf Anke www.jufanke.nl







www.jufanke.nl




www.jufanke.nl




www.jufanke.nl




www.jufanke.nl



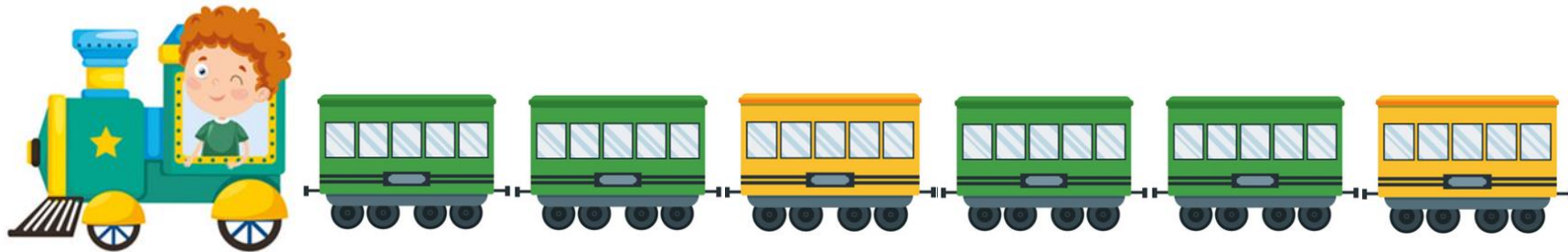
www.jufanke.nl



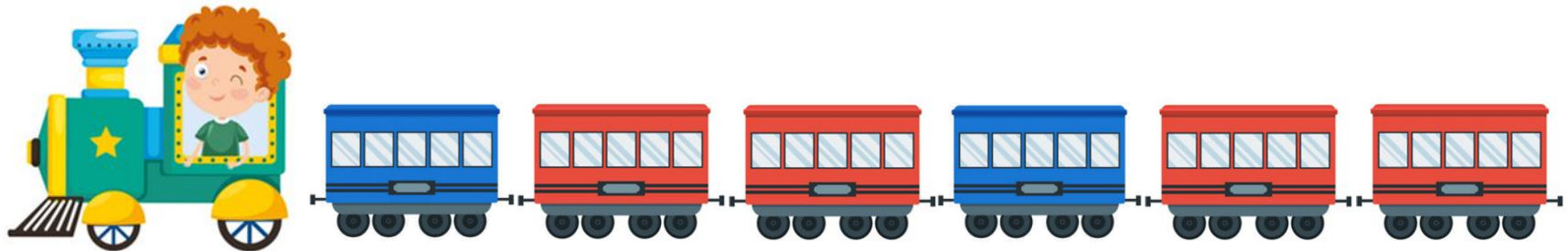
www.jufanke.nl




www.jufanke.nl




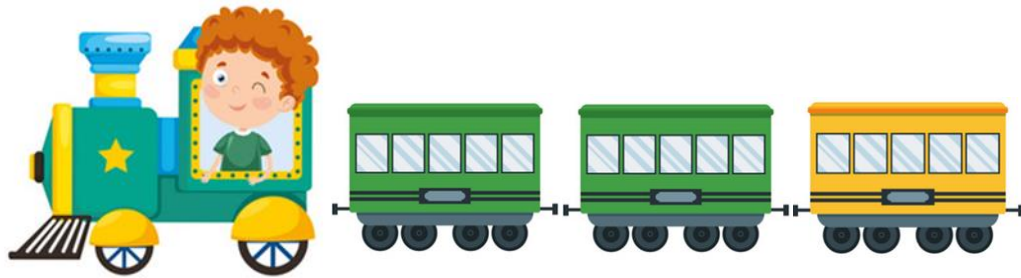
www.jufanke.nl



www.jufanke.nl




www.jufanke.nl




www.jufanke.nl




www.jufanke.nl




www.jufanke.nl




www.jufanke.nl




www.jufanke.nl



www.jufanke.nl




www.jufanke.nl

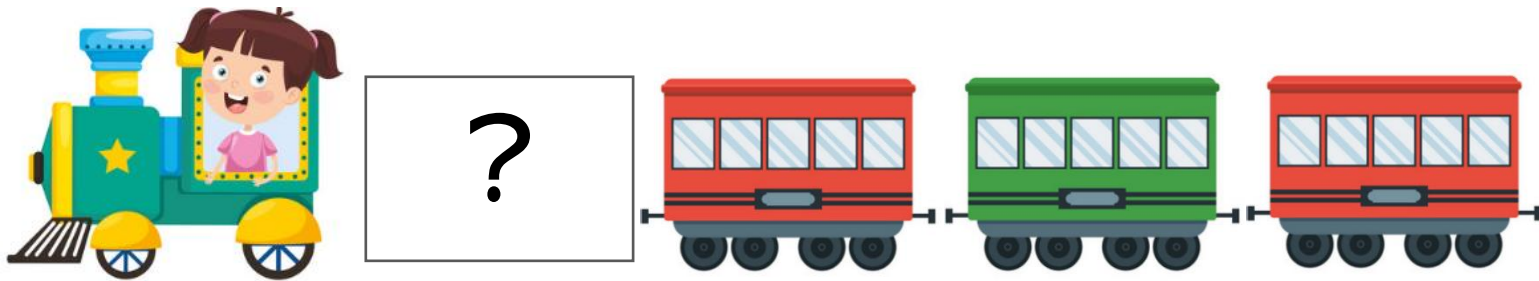


www.jufanke.nl







www.jufanke.nl



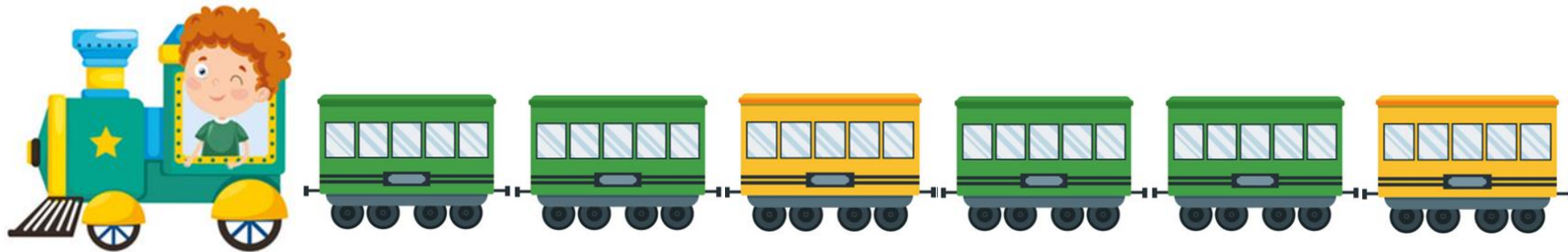
www.jufanke.nl



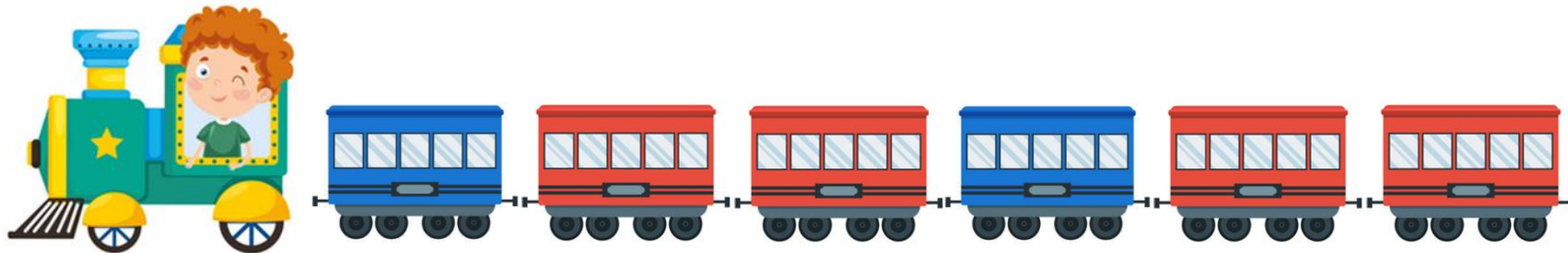
www.jufanke.nl



www.jufanke.nl




www.jufanke.nl

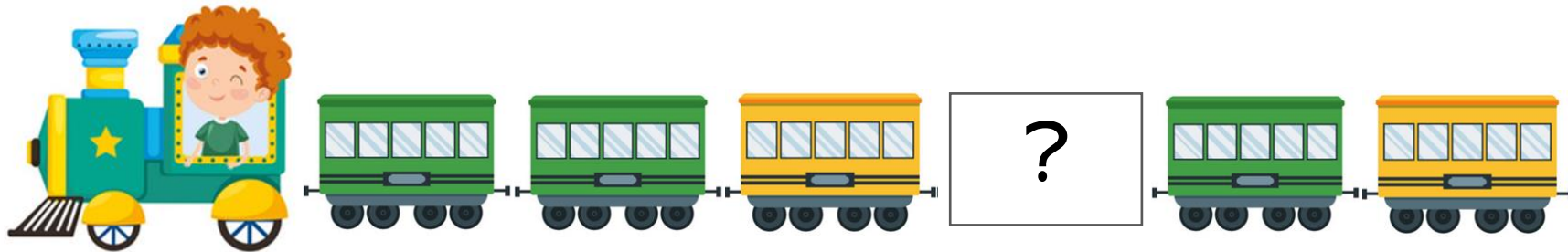


www.jufanke.nl

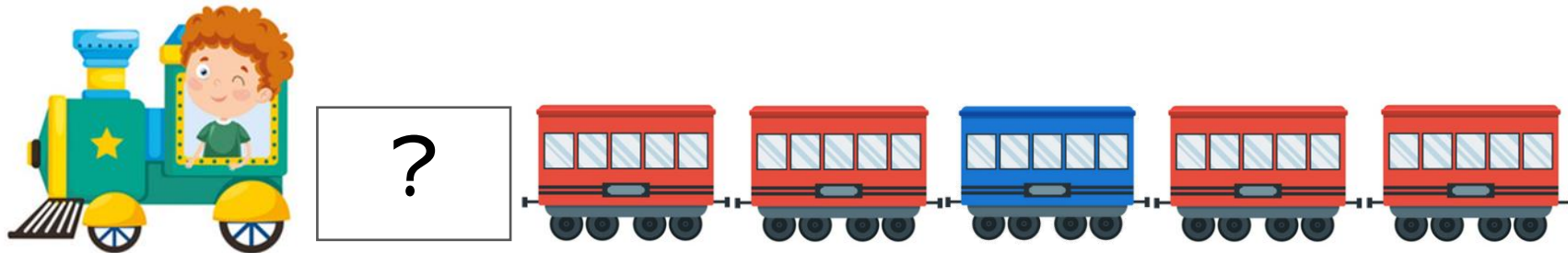





www.jufanke.nl




www.jufanke.nl




www.jufanke.nl



www.jufanke.nl



www.jufanke.nl



www.jufanke.nl

