

Oppassen

visuele waarneming & visueel geheugen

Opa en oma passen op de kleinkinderen. Met deze activiteit trainen de kinderen de visuele waarneming en het visueel geheugen en oefenen ze enkele rekenbegrippen.

- * Print een set oppaskaarten en lamineer ze. Van de eerste set is de kleur van de buitenrand gelijk aan de kleuren van de weekwijzer van Schatkist. De tweede set is neutraal.
- * Print de kinderen meerdere keren, knip ze los en lamineer ze.

Suggesties met de oppaskaarten:


- * De jongste kleuters pakken een oppaskaart. Ze kijken naar de kleinkinderen waar opa en oma op passen en leggen precies dezelfde kinderen in de juiste volgorde onder de kaart.
- * Pak een oppaskaart en vraag de kinderen welk kleinkind vooraan staat, welk kind achteraan en wie in het midden. Doe hetzelfde met de rangtelwoorden.
- * Laat een oppaskaart aan de hele groep of een klein groepje kinderen zien. Leg de kaart weg. Op welke kinderen passen opa en oma? De kinderen leggen de kleinkinderen in de juiste volgorde neer. Neem de oppaskaart erbij en controleer of de volgorde klopt.

Veel plezier! Juf Anke & juf Els

www.jufanke.nl Afbeeldingen © Scrappin Doodles




maandag



dinsdag



woensdag




donderdag




vrijdag




maandag



dinsdag



woensdag



donderdag



vrijdag



