



Maandagochtendkring




Zoek iemand die ...

Geef een opdracht. Zoek iemand die in het weekend heeft gelogeerd. De kinderen lopen door de kring, op zoek naar iemand die heeft gelogeerd. Als ze iemand hebben gevonden, gaan ze zitten. Op jouw teken gaat iedereen zitten. Laat de kinderen vertellen wie ze hebben gevonden. Bij wie heeft hij/zij gelogeerd? Hoe was dat? stel de volgende vraag.



Filoso-feer over ...


- moet je altijd aardig zijn?
- wat is een huisdier?
- Zijn namen belangrijk?
- wie is de baas?
- wat maakt iemand een goede vriend?



Ga staan als ... en vertel!


- je in het weekend naar opa / oma bent geweest.
- je in het weekend hebt gesport.
- je een pyjamadag hebt gehad.

Kinderen op wie jouw vraag van toepassing is gaan staan. Kies een kind en vraag door.




vertel over ...

Geef de kinderen in tweetallen of een kleine groep een afbeelding en laat ze hierover in gesprek gaan. Roep de groep na enige tijd weer bij elkaar en vraag enkele groepjes wat ze hebben besproken.



wist je dat?













vraag de kinderen wat ze willen weten. Zorg eventueel voor een informatief boek en laat de kinderen hier iets uit kiezen. Lees de informatie voor of zoek deze op internet op. Praat hierna verder over dit onderwerp. wat zijn de ervaringen van de kinderen hiermee? wat weten ze ervan?



Binnenkring / buitenkring

Maak een binnen- en buitenkring. De kinderen in de binnenkring beginnen met vertellen over hun weekend aan het kind in de buitenkring. Ze vertellen 1 minuut. Hierna zijn de kinderen uit de buitenkring aan de beurt. vraag na afloop aan een kind wat het andere kind heeft verteld.

Maandagochtendkring

	<p>Zoek iemand die ...</p> 
	<p>Filosofeer (denk na) over ...</p> 
	<p>Ga staan als ... en vertel!</p> 
	<p>vertel over ...</p> 
	<p>wist je dat?</p> 
	<p>Binnenkring / buitenkring</p> 

Kaartjes voor een dobbelsteen met vakjes

Zoek iemand die ...



Denk na over ...



Ga staan als ...



Vertel over ...



Wist je dat?



Binnenkring / buitenkring



Bijlage: vertel over ...





