

Thuiswerkkalender Coco kan het



<p>18 januari Knutsel, klei of teken Coco.</p>	<p>19 januari Maak een boom met blokken of constructiemateriaal. Zet je getekende of geknutselde Coco erin.</p>	<p>20 januari De vogels vliegen vormen. Ga in huis op zoek naar voorwerpen met de vorm 'rechthoek'.</p>	<p>21 januari Bedenk vier dingen waar de poes mee naar huis kan worden gelokt en maak ze.</p>
<p>22 januari De eerste letter van vogel is 'v'. Zoek voorwerpen met de v- klank. Tip! Zoek in tijdschriften en folders en plak ze op.</p>	<p>23 januari Bedenk welk lekkers je met ei kunt maken en bak of kook het. Tip! een ei-gerecht voor op brood, cake, (bananen)pannenkoek</p>	<p>24 januari Maak een wandeling in de natuur en spot vogels met de vogelspotkaart. *</p>	<p>extra suggestie 1 Zing en swing mee met het lied 'Coco kan het' *</p>
<p>extra suggestie 2 Maak een stokpoppetje van Coco en één van de mama vogel. Speel het verhaal na.</p>	<p>extra suggestie 3 Coco leert vliegen. Bedenk iets wat jij wilt leren en oefen het. Tips: fietsen, vingerhaken, veters strikken, tellen</p>	<p>extra suggestie 4 Maak vleugels voor je favoriete knuffel. Knutsel de vleugels, maak ze met iets uit de natuur of constructiemateriaal.</p>	<p>extra suggestie 5 Zou Coco ook broertjes of zusjes hebben? Verstop de eieren in huis en zoek ze. *</p>

* Bij de activiteiten met een ster vind je een uitleg op de volgende pagina.



Uitleg van de activiteiten

Vogels spotten

Print de vogelspotkaart. Ga buiten op zoek naar de vogels en streep ze weg. Heb je geen printer, neem dat je smartphone mee en streep de vogels digitaal weg. Kunnen jullie Coco ook vinden?

Coco kan het - lied


<https://youtu.be/CWn5w4s5JB4>

Eieren zoeken

Print de eieren van de volgende pagina's. Laat ze in huis verstoppert. Voor een kind uit groep 1 in ieder geval de cijfers 1 tot en met 6 en voor een kind uit groep 2 de getallen tot en met 15.

Je kind gaat naar de eieren op zoek.

- Verstop de eieren in huis. Laat je kind de eieren zoeken en daarna in de volgorde van de getallenrij leggen.
- Verstop de eieren in huis. Laat je kind de eieren in de volgorde van de getallenrij zoeken.
- Verstop de eieren, maar laat één ei weg. Je kind zoekt de eieren en ontdekt welke ontbreekt.




Vogelspotkaart

Spotkaart van:




jufanke.nl


1




2




3




4




5




6




7




8




9




10




11




12




13




14




15




16




17




18



19



20



0

