













Thuiswerkbingo

<p>Heb je met oudjaar een sterretje afgestoken? Maak een sterretje door knopen of diamantjes langs een satéprikker te leggen.</p>	<p>Maak van zand of klei tien oliebollen. Versier ze met (strijke)kralen, dat zijn de krenten.</p>	<p>Puzzelchallenge: - Leg de puzzelstukjes omgekeerd neer (afb. naar beneden). Maak de puzzel. - Maak twee of meer puzzels door elkaar.</p>	<p>Maak een pindaslinger of vetbol voor de vogels</p> 
<p>Ga op vogelspottocht in de tuin, het dorp of de wijk. *</p> 	<p>Leg je naam met iets dat je in huis kunt vinden, bijvoorbeeld bestek, blokken, potloden, auto's.</p>	<p>Doe een klusje voor papa of mama.</p> 	<p>Maak een vogel. Je kunt de vogel tekenen, knutselen of leggen met doppen, blokken of ander materiaal.</p>
<p>Vouw warme winterwanten en versier ze. *</p> 	<p>Verzamel alle dassen / sjaals die je in huis kunt vinden en leg ze op volgorde van lang naar kort.</p> 	<p>Zoek een knuffel van een dier dat een winterslaap houdt. Knutsel / bouw een fijn plekje waar dit dier kan slapen.</p>	<p>Maak iets lekkers wat past bij de winter, zoals een sneeuwcake of een sneeuwpop van marshmallows.</p> 
<p>Geluidenspeurtocht *</p> 	<p>Speel je lievelings gezelschapsspel. Tips! Uno, Max de kat, Bata-Waf, Bunny Hop</p>	<p>Stempel sneeuwuielen met kurken of doppen. *</p> 	<p>Zing en dans de sneewdans. *</p> 
<p>Rekken en strekken! Doe het beweegspel*</p> 	<p>Balletje rollen. *</p> 	<p>Neem een wit en zwart vouwblaadje. Vouw 16 vierkantjes, knip ze los en leg een sneeuwpop met de vierkantjes.</p>	<p>Bewegend leren met meester Sander *</p> 

* Bij de activiteiten met een ster vind je een uitleg op de volgende pagina.

Uitleg van de activiteiten

Vogels spotten

Print de vogelspotkaart die je verderop in dit document vindt en speur vandaag of gedurende het weekend naar vogels in de tuin, het dorp of de wijk. Geen printer? Bekijk de kaart digitaal en streep de vogels die je vindt digitaal weg.

Warme winterwanten

Vouw warme winterwanten en versier ze door erop te tekenen of er figuurtjes op te plakken.

Werkwijze:

Vouw 16 vierkantjes. Knip één hokje in de hoek weg.

Vouw nu alle hoekjes om. Knip bij het weggeknipte blokje

een stukje in voor de duim, zie afbeelding. Vouw de duim om.



Geluidenspeurtocht

Ga op een geluidenspeurtocht en kruis op de kaart aan wat je allemaal hoort. Je kunt zelf een bingokaart maken of de gratis speurtocht van Kleuteruniversiteit downloaden:

<https://www.kleuteruniversiteit.nl/wp-content/uploads/2020/04/Kleuteruniversiteit-geluidenspeurtocht.pdf>

Sneeuwulen

Neem een kurk of dop en witte verf. Bekijk sneeuwulen op internet. Stempel ze op een gekleurd vel papier.



Sneewdans

<https://www.youtube.com/watch?v=Xp39zBoG5xl>

Sneeuwt het al? Sneeuwt het al?

ik wil vlokken overal

ik wil sleetje rijden van de heuvel naar benee

lekker buiten met mijn slee.

Eén keer links en één keer rechts

handen in je zij

een keer hoog en een keer laag

dans je mee met mij?

want misschien is er een kans

als ik de sneewdans dans

misschien is er een kans.

Bron: Koekeloere

Beweegspel

Dobbel bewegingen. Spreek samen af waar de hoeveelheden voor staan. Bijvoorbeeld:

1. Spring tien keer.
2. Zwaai tien keer met beide armen.
3. Huppel drie rondjes.
4. Doe tien *jumping-jacks* (Wijd-sluit sprong, armen en benen tegelijk).
5. Hinkel 20 tellen op één been.
6. Loop acht passen achteruit.

Je kunt ook de Kleuteruniversiteit bewegingsdownload gebruiken en deze bewegingen imiteren:

<https://www.kleuteruniversiteit.nl/wp-content/uploads/2020/03/Kleuteruniversiteit-dobbelbewegingen.pdf>

Balletje rollen

Zorg voor een deksel van een schoendoos of een dienblad met opstaande rand. Knip wc-rollen doormidden. Schrijf getallen op de wc-rollen en plak ze in het deksel of bevestig ze met plakband op het deksel / dienblad. Neem een klein balletje of een knikker en leg deze op het deksel. Rollen maar! Rol het balletje in de volgorde van de getallenrij door de poortjes.




Bewegend leren met meester Sander

Meester Sander zette een aantal bewegingsvideo's online, waarin kinderen de vormen, kleuren, cijfers en het rijmen oefenen. Beweeg je mee?

<https://www.youtube.com/watch?v=d3Z7GucPsyw&list=PLyWEgzUSJIQNmr45k0Ud1EmM-Vykr07QQ>

Vogelspotkaart

Spotkaart van:




jufanke.nl



Vogelspotkaart

Spotkaart van:



jufanke.nl

