

# Taart voor Sinterklaas



## tel- & kleikaarten

Wellespiet wil een taart voor Sinterklaas maken, zodat ook hij op zijn verjaardag wat krijgt. Help jij hem?

- \* Print de kaarten en lamineer ze.
- \* Zorg voor pepernoten, kaarsjes, tumtums, teldopjes of klei.


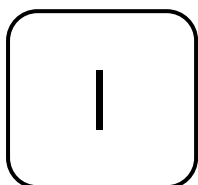
De kinderen pakken een kaart en kijken naar het getal dat hierop staat. Ze leggen het juiste aantal versieringen op de taart.

Op de blanco kaart kun je zelf, met een whiteboardmarker, een getal invullen.

Veel plezier!  
Juf Els en juf Anke  
[www.jufanke.nl](http://www.jufanke.nl)




Versier de taart voor Sinterklaas.




Versier de taart voor Sinterklaas.

2




Versier de taart voor Sinterklaas.

3




Versier de taart voor Sinterklaas.

4




Versier de taart voor Sinterklaas.

5



Versier de taart voor Sinterklaas.


6





Versier de taart voor Sinterklaas.


7





Versier de taart voor Sinterklaas.

8




Versier de taart voor Sinterklaas.

9





Versier de taart voor Sinterklaas.

10



Versier de taart voor Sinterklaas.



Versier de taart voor Sinterklaas.

12



Versier de taart voor Sinterklaas.

