



Schoorsteen Surprises

Sint en Piet bezorgen de cadeautjes.
Wat zullen de kinderen krijgen?


- * Richt een hoek in het lokaal, de gang of speelzaal in als sinthoek. Zet hier schoorstenen neer (gebruik dozen, buizen of kartonnen schoorstenen die in de sinterklaastijd te koop zijn).
- * Zorg voor 'pakjes' in de kleuren geel, blauw, rood en groen. Dit kunnen bijvoorbeeld pittenzakjes zijn. Deze zijn handig om in de schoorsteen te mikken.
- * Leg verkleedkleding voor Sint en Piet in de hoek en zorg voor jute zakken.
- * Print de opdrachtkaartjes en lamineer ze.

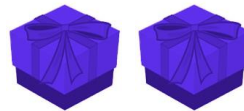
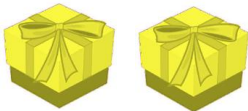


Sint en de Pieten pakken een surprisekaartje en doen het juiste aantal pakjes van de juiste kleur in de zak. Daarna gaan ze op pad. Ze bezorgen de pakjes door deze in de schoorsteen te mikken. De opdrachtkaarten verschillen in moeilijkheidsgraad, te zien aan de kleur van de buitenrand.

Variatie: gebruik de surprisekaartjes tijdens de werkles of het inloopwerk. Print voor elk kind een schoorsteen (pagina 2) en laat ze hier (tel)dopjes of knopen in de juiste kleur bij leggen.

Veel plezier!
Juf Anke www.jufanke.nl

Schoorsteen surprise







4



3



5



2



1



4



3



3



2



4



2



5





6



9



6



7



6



8



10



9



7



5



6



8





11



4



7



6



13



8



12



5



0



5



14



8

