

# Piratenrace

## Doel:

Tellen, getalbeelden op de dobbelsteen, beurtgedrag

## Vorbereiding:

Knip de piratenbootjes en muntstukken hieronder uit.

Print het spelbord uit en vergroot dit op A3.

Plak de piratenbootjes om een pion of gebruik alleen pionnen en geen bootjes.

I.p.v. de munten kun je ook fiches gebruiken.

## Uitleg:

Dit spel kan met maximaal 4 spelers gespeeld worden.





















Zet je pion op start. Gooi om de beurt met de dobbelsteen. Loop het aantal ogen dat je gooit.

Wanneer je nummer 12 bereikt (je hoeft niet precies uit te komen)

mag je een gouden munt pakken en zet je je pion weer op start.

Je begint weer opnieuw en vaart naar een volgende gouden munt!

Wie verzamelt de meeste gouden munten? Het spel stopt als de munten op zijn of de tijd om is.





# Piratenrace

www.jufanke.nl



12
11
10
9
8
7
6
5
4
3
2
1



12
11
10
9
8
7
6
5
4
3
2
1



12
11
10
9
8
7
6
5
4
3
2
1



12
11
10
9
8
7
6
5
4
3
2
1