

Muggen meppen

getalsymbolen en synchroon tellen

Maak een keuze uit de getalkaarten met groene en blauwe rand.
Op de kaarten met een groene rand staan alleen de getalsymbolen. Deze gaan t/m 20. Op de getalkaarten met de blauwe rand staat ook het juiste aantal muggen. Kinderen die de getalsymbolen nog niet kennen, kunnen de muggen tellen om te weten welk getal het is.

Print de getalkaarten en lamineer ze.

Zorg voor vliegenmeppers.

Eén of meer kinderen pakken een vliegenmepper. Een kind zonder vliegenmepper noemt een getal. Wie slaat het eerst op de bijbehorende mug(gen)? Hij mag de getalkaart hebben. Het volgende getal wordt genoemd

De kinderen oefenen de getalsymbolen en het tellen op deze manier spelenderwijs. Ook leren ze omgaan met een wedstrijdelement en hebben samen plezier.

Veel plezier!

Juf Anke

www.jufanke.nl



0



1



2



3



4



5



6



7



8



9



10



11



12



13



14



15



16



17



18



19



20



0


1




2




3



4




5



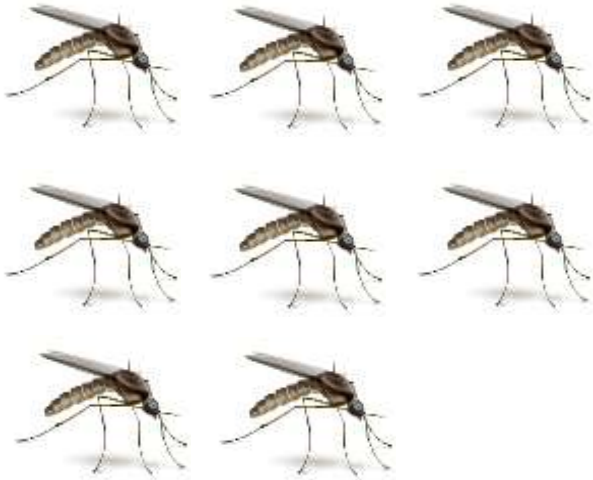
6




7




8



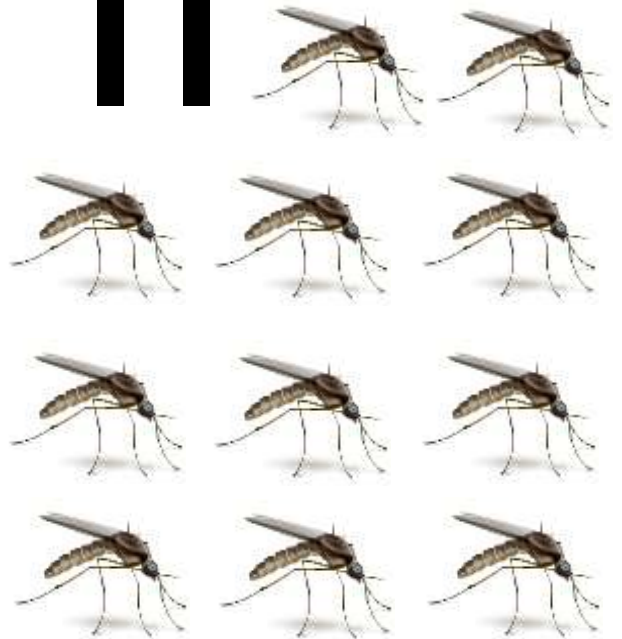
9



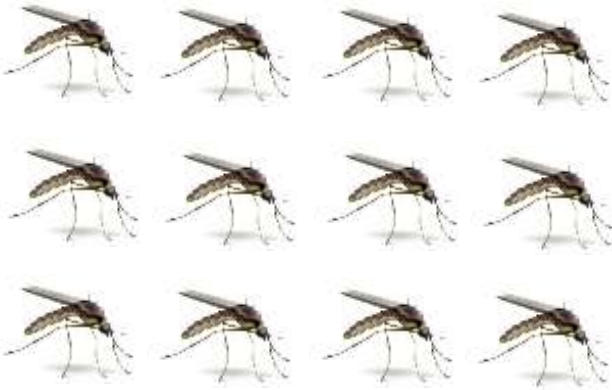
10



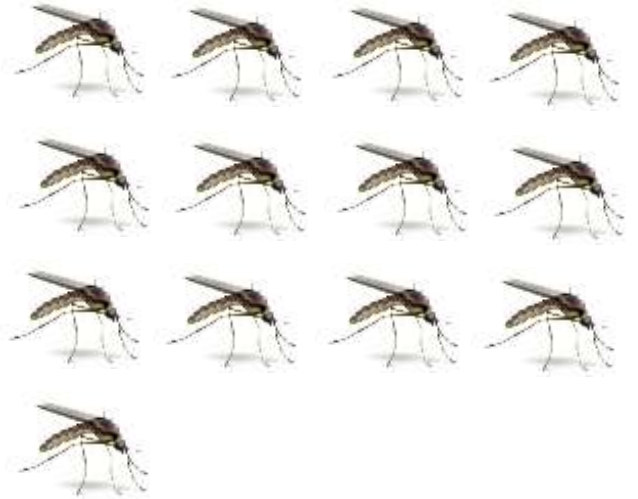
11



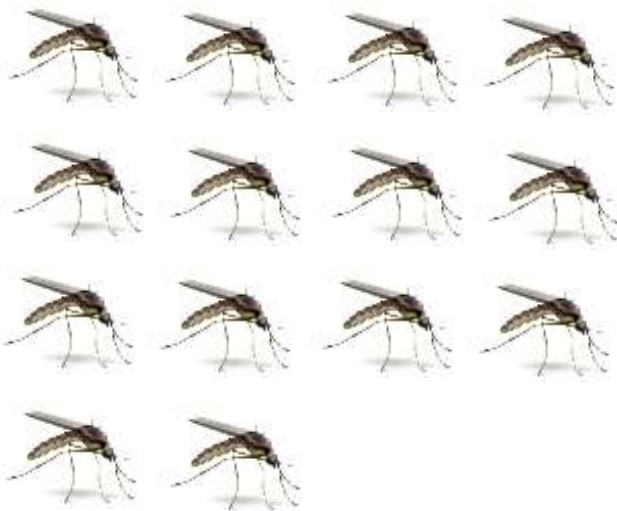
12



13



14



15

